

CIRCUITO FECHADO DE TELEVISÃO

- SIMBOLOGIA DE INFRAESTRUTURA





SIMBOLOGIA DE INFRAESTRUTURA

-

DIFERENCIAÇÃO DOS SISTEMAS POR CORES

- Eletróduto para o Sistemas Eletrônicos (Alimentação)
— Eletróduto para o Sistema de CFTV

TIPO DE INSTALAÇÃO

- | | |
|---------------------------------------------------------------------------------------|------------------------------------------|
| | Eletroduto Aparente ou Embutido no Forro |
| | Eletroduto sob Piso Elevado |
|  | Eletroduto PEAD Ø 2" Embutido no Piso |
|  | Eletroduto Embutido na Parede |
|  | Prumada de Descida |
|  | Prumada de Subida |

CABEAMENTO – CFTV

- Cabo de Fibra Ótica com 03 pares de fibras multimodo - 50/125µm (para interligação Racks e Câmeras)
- Cabo U/UTP - CAT.6

NOTAS:

- 1- ELETRODUTOS INTERIORES APARENTES NÃO DIMENSIONADOS ADOTAR 01" DE AÇO GALVANIZADO ELETROLITICAMENTE.
- 2- ELETRODUTOS INTERIORES EMBUTIDOS NÃO DIMENSIONADOS ADOTAR 01" DE PVC RÍGIDO.
- 3- É DE RESPONSABILIDADE DO INSTALADOR DO SISTEMA DE INSTALAÇÃO E CADA DEMA PASSAGEM E CONDUTOS, NOS PONTOS DE TRANSFERÊNCIA DE CARGA, DESEJAR O DIMENSIONAMENTO ADEQUADO CONFORME NBR5410.
- 4- OS SUPORTES PARA FIXAÇÃO DE ELETRODUTOS E DEMAIS COMPONENTES DE INSTALAÇÃO DEVERÃO TER AFASTAMENTO MÁXIMO DE 2m.
- 5- AS CARGAS DE PASSAGEM EM ÁREAS EXTERNAS, INCLUSIVE CONDULETES, DEVERÃO SER ALIVINADO FUNDOS OU ALVENARIA E APROPRIADOS PARA INSTALAÇÃO AO TEMPO, PARA QUE OS PONTOS DE FORÇA NÃO SEJA ATRAVÉS DA PLANTA DEVERÃO SER FORNECIDOS PELO INSTALADOR DE ELÉTRICA OS MEMOS DEVERÃO ESTAR LIGADOS EM NOBREAK.
- 7- ESTE DESENHO DEVERÁ SER IMPRESSO COLORIDO PARA O PERFEITO ENTENDIMENTO NÃO TENDO VALIDADE CASO SEJA IMPRESSO EM PRETO E BRANCO.

8- RELATÓRIO DE APLICAÇÃO DE CFTV VER DOCUMENTO:

334-RE-02-2000-RE

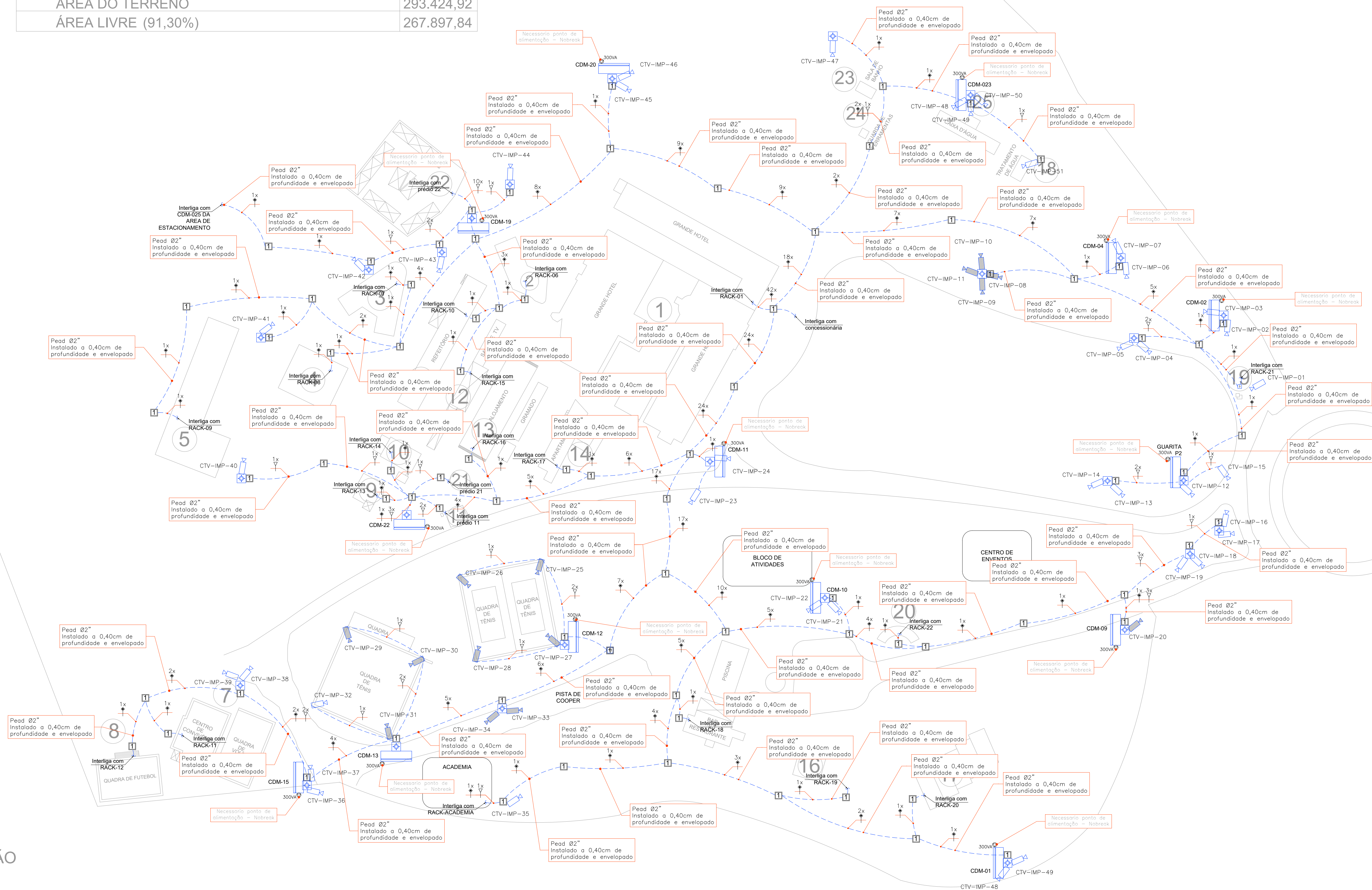
[illegible]

02	07.03.24	REVISÃO GERAL CONFORME COMENTARIOS RECEBIDOS	BETTON
01	08.02.24	REVISÃO GERAL CONFORME COMENTARIOS RECEBIDOS	BETTON
00	17.06.23	EMISSION INICIAL	BETTON
NÚMERO	DATA	MODIFICAÇÃO	NOME

SENAC - GRANDE HOTEL ÁGUAS DE SÃO PEDRO
PQ. DR. OTÁVIO DE MOURA ANDRADE, S/N

[illegible]

QUADRO DE ÁREAS		
Nº	NOME DO PRÉDIO	ÁREA (m²)
01	Hotel Prédio Principal	13.162,50
02	Piscina de alunos e Vestiário	294,00
03	Prédio Administrativo	1.071,30
04	Manutenção e Caixa d'água Principal	1.248,53
05	Prédio Acadêmico	1.485,75
06	Restaurante e Lanchonete de Alunos/Funcionários	938,35
07	Centro de Convivência	435,83
08	Ginásio Poliesportivo	984,14
09	Suítes Funcionais	110,24
10	Oficina de Manutenção	310,41
11	Central de GLP	1,62
12	Laboratórios de Gastronomia da Faculdade	1.303,32
13	Alojamento 1	1.166,00
14	Alojamento 2 / Lavanderia	919,39
15	Piscinas de Hóspedes com Bar e Banheiros	370,83
16	Área do Heliponto	0,00
17	Vila do Golfe	709,10
18	Tratamento de água	40,50
19	Guarita de Entrada	5,71
20	Bar do Golfe / WC / Depósito para Ferramentas	106,56
21	Escritório de Engenharia	43,93
22	Estacionamento com Cobertura Leve	600,00
23	Sala de Banho	28,00
24	Guarda de Ferramentas	8,99
25	Caixa d'água	142,83
TOTAL DE ÁREA CONSTRUÍDA		25.487,88
ÁREA DO TERRENO		293.424,92
ÁREA LIVRE (91,30%)		267.897,84



IMPLANTAÇÃO
ESC 1:900